



Universidad  
Finis Terrae

# Programa de Formación de Especialidad en Endodoncia

Presencial

FACULTAD DE MEDICINA Y SALUD



Universidad Acreditada

**NIVEL AVANZADO**

Gestión Institucional | Docencia de Pregrado  
Vinculación con el Medio | Investigación

HASTA FEBRERO DE 2029

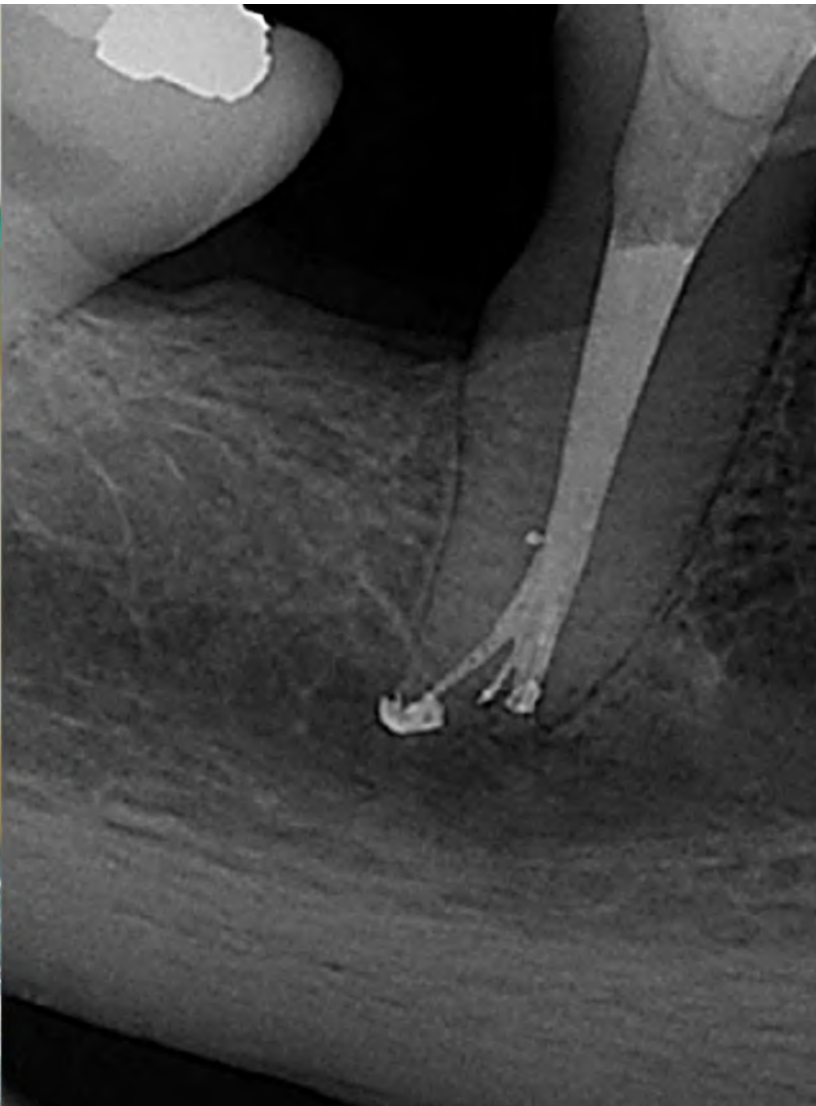
**Centro Odontológico  
Universidad Finis Terrae**  
Avda. Pedro De Valdivia 1509, Providencia

**“Formamos personas.  
Transformamos el mundo.”**

# Introducción

Una de las enfermedades más difundidas en la humanidad es la caries dental, patología que si no es tratada avanza y compromete el complejo pulpo dentinario y los tejidos perirradiculares anexos. En la actualidad la disciplina de Endodoncia estudia la morfología, fisiología, patología y terapia de estas estructuras, fundamentándose en una evidencia científica que permanentemente se renueva, respaldada por las ciencias básicas y aplicando tecnologías clínicas de última generación.

El Programa de Especialización en Endodoncia que imparte la Facultad de Odontología de la Universidad Finis Terrae otorga, mediante nuevos conocimientos teóricos y prácticos fundamentados en la evidencia científica, el uso de tecnología avanzada y la guía docente, las competencias necesarias para prevenir, diagnosticar y tratar las enfermedades inflamatorias de origen endodóntico de la más alta complejidad, promoviendo las relaciones interdisciplinarias dentro de un marco ético y la formación continua de un especialista integral de primer nivel, en sintonía con las necesidades de salud bucal de la población.



## Objetivos generales

Desarrollar en los Cirujanos Dentistas las habilidades clínicas necesarias para resolver las patologías de diversa complejidad que afectan al complejo pulpo dentinario y a los tejidos perirradiculares anexos, basado en la evidencia científica, la aplicación de tecnología de última generación, el trabajo en equipos multidisciplinarios y el respeto por los principios éticos.

## Dirigido a

Profesionales Cirujano dentistas formados en Universidades chilenas y extranjeras.

## Metodología

El desarrollo de esta especialidad está basado tanto en metodologías activas como convencionales de aprendizaje, donde los contenidos básicos se entregan en clases expositivas que abarcan el contenido declarativo, el que es analizado de manera complementaria en seminarios, presentación de casos clínicos y lecturas críticas de bibliografía basada en evidencia. Además, se aplican técnicas clínicas de contenido procedimental en talleres de simulación, laboratorio preclínico y clínica docente.

## Duración

» 4 semestres académicos divididos en 2 años.

## Horarios

### Teoría:

- » Lunes: 19:00 a 21:00 horas
- » Martes: 08:00 a 09:00 horas
- » Miércoles: 08:00 a 14:00 horas
- » Jueves: 08:00 a 09:00 horas

### Horario de actividades clínicas:

- » Lunes: 14:30 a 18:30 horas
- » Martes: 09:30 a 13:30 horas
- » Jueves: 09:30 a 13:30 horas



# Malla curricular

	I AÑO		II AÑO		EXAMEN DE TÍTULO
	Semestre I	Semestre II	Semestre III	Semestre IV	
Área de Formación Disciplinar	Procedimientos Fundamentales (270 horas) 9 SCT	Tópico Clínicos Complementarios I (180 horas) 6 SCT	Tópico Clínicos Complementarios II (210 horas) 7S CT	Tópico Clínicos Complementarios III (230 horas) 8 SCT	
Área de Investigación	Metodología de la Investigación (60 horas) 2 SCT	Unidad de Investigación (60 horas) 2 SCT	Seminario de Investigación (30 horas) 1 SCT		
Área de Formación Clínica	Clínica de Endodóntica I (270 horas) 9 SCT	Clínica de Endodóntica II (360 horas) 12 SCT	Clínica de Endodóntica III (360 horas) 12 SCT	Clínica de Endodóntica IV (360 horas) 12 SCT	
	20 SCT	20 SCT	20 SCT	20 SCT	



## Requisitos de postulación

- » Currículum Vitae descargable en WEB.
- » Certificado de Título de Cirujano Dentista o equivalente emitido por una Universidad Chilena o Extranjera (legalizado ante Notario u original con código de verificación numérico o QR) o fotocopia legalizada del diploma de título. (Títulos obtenidos en el extranjero deben estar reconocidos según la legislación Chilena vigente).
- » Cédula de identidad (por ambos lados). Para extranjeros imagen del pasaporte.
- » Certificado vigente de cobertura individual Seguro de Responsabilidad Civil Profesional (debe enviar póliza anual). Una vez aceptado, se envía previo a la matrícula.

## Requisitos para titulación

Haber cumplido con todos los requisitos de egreso y haber obtenido nota igual o superior a 4,0 (cuatro coma cero) en el Examen de Titulación.

## Evaluación y aprobación

- » Aprobar la totalidad de las asignaturas teóricas y teórico prácticas con nota mínima 4,0 (cuatro coma cero, escala de 1 a 7).
- » Cumplir con un 100% de asistencia a las actividades clínicas.
- » Cumplir con un 75% de asistencia a las actividades teóricas.
- » Cumplir el programa clínico mínimo requerido y una nota igual o superior a 4,0 (cuatro coma cero).

## Proceso de evaluación de postulantes

De acuerdo a la reglamentación que norma el proceso de admisión, a los postulantes se les evaluarán sus antecedentes curriculares, realizarán una prueba de conocimientos relevantes y una entrevista personal.

# Plan de Estudios

## 01

### **Procedimientos fundamentales**

Curso teórico práctico que analiza conceptos fundamentales de anatomía de cabeza, cuello y odontón, especialmente en los aspectos fisiológicos y patológicos del último, con el fin de establecer diagnósticos y planes de tratamiento. Integra medidas de asepsia, antisepsia y métodos de aislamiento operatorio. Examina diferentes técnicas anestésicas para manejar odontalgias severas. Profundiza nociones sobre instrumental, materiales endodónticos, magnificación y técnicas básicas de acceso, preparación químico mecánica manual y obturación del Sistema de Canales Radiculares.

## 02

### **Metodología de la Investigación**

Curso teórico que permite a cada estudiante desarrollar competencias para la búsqueda y lectura de la mejor evidencia científica disponible. Contiene los fundamentos de la odontología basada en evidencia, búsqueda y lectura de artículos científicos, principios de bioética y legislación para la investigación científica.

## 03

### **Clínica Endodóntica I**

Esta asignatura busca integrar, a través de la práctica clínica todos los conceptos teóricos que el alumno adquiere durante la Especialidad. Considerando un nivel progresivo de complejidad y tutoría clínica.

## 04

### **Tópicos Clínicos Complementarios I**

Curso teórico práctico que versa sobre métodos, equipamientos y técnicas de última generación en el campo de la imagenología, microscopía operativa, instrumentación mecanizada y técnicas de obturación a utilizar en la terapia de canales radiculares. A la vez cubre terapias preventivas, de DPJ, TDA, iatrogenias y accidentes y RCP del paciente sistémicamente comprometido.

## 05

### **Unidad de Investigación**

Curso teórico que permite a cada estudiante desarrollar competencias para que basado en la mejor evidencia pueda formular un proyecto científico en la forma de reporte de caso clínico (CARE). Contiene planificación y fundamentación del problema, elaboración de hipótesis y marco teórico.

06

### **Clínica Endodóntica II**

Esta asignatura busca integrar, a través de la práctica clínica todos los conceptos teóricos que el alumno adquiere durante la Especialidad. Considerando un nivel progresivo de complejidad y tutoría clínica.

07

### **Tópicos Clínicos Complementarios II**

Curso teórico práctico que trata sobre la fisiología celular y general, patología y medicina oral, reconocimiento y tratamiento de lesiones endoperiodontales, blanqueamiento de diente vital y desvitalizado, farmacología sistémica y restodoncia. A través de la lectura de publicaciones indexadas se analiza la evidencia científica de los últimos años y se la asocia al análisis y discusión de casos clínicos.

08

### **Seminario de Investigación**

Curso teórico práctico en el que cada estudiante desarrolla sus competencias para preparar y presentar un reporte de caso clínico (CARE). Contiene materias planificación, delimitación, modelado, diseño y presentación de un caso clínico.

09

### **Clínica Endodóntica III**

Esta asignatura busca integrar, a través de la práctica clínica todos los conceptos teóricos que el alumno adquiere durante la Especialidad. Considerando un nivel progresivo de complejidad y tutoría clínica.

10

### **Tópicos Clínicos Complementarios III**

Curso teórico práctico que trata sobre el origen, causa y diagnóstico del dolor orofacial, para establecer planes de tratamiento de aquellas lesiones dolorosas orofaciales de origen endodóntico o su derivación oportuna a la especialidad que corresponda. Además, permite reconocer los procesos de reparación tisular para establecer un posible pronóstico de las terapias endodónticas efectuadas. A través de la lectura de publicaciones indexadas, se analiza la evidencia científica de los últimos años asociándola al análisis y discusión de casos clínicos.

11

### **Clínica Endodóntica IV**

Esta asignatura busca integrar, a través de la práctica clínica todos los conceptos teóricos que el alumno adquiere durante la Especialidad. Considerando un nivel progresivo de complejidad y tutoría clínica.

# Cuerpo Académico

## **DIRECTOR DEL PROGRAMA**

### » **Dr. Vidal Alejandro Pomés Flores**

Director del programa. Cirujano dentista de la Universidad de Chile, 1976. Especialista en Endodoncia de la Universidad de Chile, 1982. Profesor Titular de Endodoncia Universidad Mayor entre 2000 y 2014. Profesor Asistente de Endodoncia Universidad Finis Terrae. Diplomado en Docencia Clínica en Ciencias de la Salud de la Universidad Mayor. OPL DentsplySirona Endodontics.

## **DOCENTES**

### » **Dra Constanza Galleguillos Vega**

Coordinadora del programa Cirujano dentista de la Universidad Mayor, 2015. Especialista en Endodoncia de la Universidad Finis Terrae, 2019. Coordinador académico del programa de Especialización en Endodoncia, Universidad Finis Terrae. Docente Diplomado Endodoncia Clínica, Universidad San Sebastián. OPL DentsplySirona Endodontics.

### » **Dr. Nicolás Ferraro Saldías**

Cirujano dentista de la Universidad Mayor, 2006. Especialista en Endodoncia de la Universidad Mayor, 2009. Magíster en Pedagogía Universitaria de la Universidad Mayor, 2013. Profesor Asistente Universidad Mayor entre 2010 y 2014. Coordinador Clínico del Diplomado de Endodoncia Universidad del Desarrollo entre 2016 y 2023. Coordinador asignatura de Endodoncia III año en Universidad del Desarrollo. OPL OPL DentsplySirona Endodontics

### » **Dr. Rodrigo Hevia Miranda**

Cirujano dentista de la Universidad Finis Terrae, 2014. Especialista en Endodoncia de la Universidad Finis Terrae, 2017. Máster en Docencia Universitaria de la Universidad Tecnológica TECH, México 2022. Docente de Pregrado de la Universidad Finis Terrae. OPL de Mani.

## **IMPORTANTE**

Los Programas se dictarán con un mínimo de matriculados.


La Universidad se reserva el derecho de introducir modificaciones en los Planes de Estudios antes o durante la ejecución de los mismos.


Puede haber alteraciones de horarios, fechas y profesores, por fuerza mayor.





# Universidad Finis Terrae

Conoce más en [postgrados.uft.cl](https://postgrados.uft.cl)

 [admisionpostgrado@uft.cl](mailto:admisionpostgrado@uft.cl)

 [postgradosufinisterrae](https://www.facebook.com/postgradosufinisterrae)

 [postgradosufinisterrae](https://www.instagram.com/postgradosufinisterrae)

 +56 2 2420 7600

Avda. Pedro de Valdivia 1509, Casa Pocuro, Providencia